

CAN Actions mondiales de croissance 75/75 (SP2)

31 mai 2026

Un fonds d'actions mondiales toutes capitalisations de style mixte visant la croissance.

Ce fonds vous convient-il?

COTE DE RISQUE



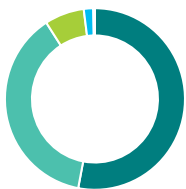
Catégorie de fonds
Actions mondiales

Date de création
11 mai 2020

Ratio des frais de gestion (RFG)*
-

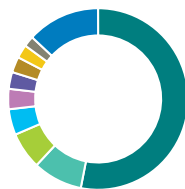
Gestion du fonds
Capital Group Companies Inc

Dans quoi le fonds investit-il? (au 31 mai 2026)



Répartition de l'actif (%)

Actions américaines	53,0
Actions internationales	37,9
Actions canadiennes	7,1
Espèces et équivalents	1,7
Obligations Domestiques	0,2
Autres	0,1



Répartition géographique (%)

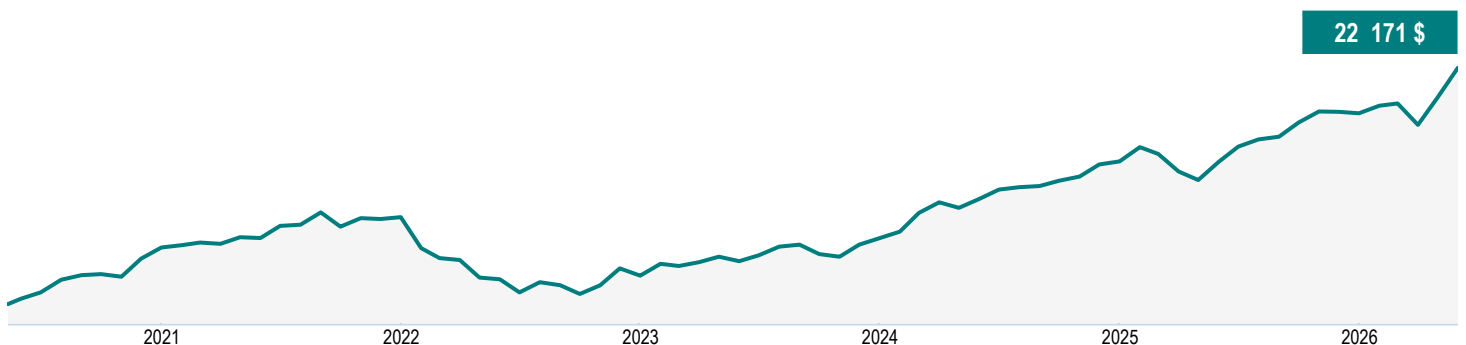
États-Unis	53,1
Canada	8,9
Taiwan	6,6
Royaume-Uni	4,6
Suisse	3,6
Japon	3,0
Corée (République de)	2,8
Italie	2,4
France	1,9
Autres	13,1



Répartition sectorielle (%)

Technologie	28,7
Services financiers	14,8
Services aux consommateurs	12,1
Biens de consommation	10,4
Biens industriels	9,9
Soins de santé	9,3
Énergie	4,5
Services industriels	2,8
Matériaux de base	2,4
Autres	5,1

Croissance d'une somme de 10 000 \$ (depuis la création du fonds)



CAN Actions mondiales de croissance 75/75 (SP2)

31 mai 2026

Renseignements sur le fonds (au 31 mai 2026)

Principaux titres	%
Taiwan Semiconductor Manufactrg Co Ltd	6,6
Broadcom Inc	4,1
Microsoft Corp	3,5
NVIDIA Corp	3,1
SK Hynix Inc	2,1
Alphabet Inc catégorie A	2,0
Canadian Natural Resources Ltd	1,9
BAE Systems PLC	1,9
Amazon.com Inc	1,7
Philip Morris International Inc	1,7
Répartition totale des principaux titres	28,6

Caractéristiques du portefeuille	
Écart-type	10,97 %
Rendement du dividende	1,42 %
Rendement à l'échéance	8,04 %
Durée (années)	5,61
Coupon	3,64 %
Cote de crédit moyenne	BBB+
Capitalisation boursière moyenne (millions)	1 130 980,2 \$

Actifs nets (millions de \$)
82,7 \$

Cours
22,17 \$

Nombre de titres
340

Placement initial minimal
100 000 \$
Un minimum de 500 000 \$ en actifs admissibles est requis pour l'application des taux privilégiés.

Codes de fonds
AFA – CLGE079A

Coordonnées

Centre de service à la clientèle

Numéro sans frais:
1 888 252-1847

Site Web de la société:
canadavie.com

Comprendre les rendements

Rendements annuels composés (%)

1 MO	3 MO	ACJ	1 AN	3 ANS	5 ANS	10 ANS	DEPUIS CRÉATION
7,39	9,04	11,83	28,00	22,00	10,59	-	14,06

Rendements par année civile (%)

2025	2024	2023	2022	2021	2020	2019	2018
14,28	29,49	16,85	-20,81	12,09	-	-	-

Fourchette de rendements sur cinq ans (01 juin 2020 - 31 mai 2026)

Meilleur rendement	Date de fin de la meilleure période	Pire rendement	Date de fin de la pire période	Rendement moyen	% des périodes de rendement positif	Nombre de périodes positives	Nombre de périodes négatives
11,79 %	oct. 2025	7,97 %	mars 2026	10,02 %	100,00 %	13	0

CAN Actions mondiales de croissance 75/75 (SP2)

31 mai 2026

Commentaire du fonds T1 2026

Les commentaires et les opinions sont fournis par Capital Group Companies Inc.

Commentaires sur les marchés

Au premier trimestre de 2026, les marchés boursiers mondiaux ont été influencés par l'augmentation du risque géopolitique et la hausse des prix de l'énergie. L'escalade du conflit au Moyen-Orient a perturbé l'offre de pétrole, ce qui a contribué à la hausse des attentes d'inflation et regain des préoccupations concernant la croissance économique mondiale. Les marchés boursiers américains et européens ont reculé au cours du trimestre, tandis que les actions canadiennes et japonaises ont terminé le trimestre en hausse.

Les banques centrales ont réagi avec prudence à l'évolution du contexte. Le Conseil des gouverneurs de la Réserve fédérale américaine a interrompu son cycle d'assouplissement monétaire, invoquant l'inflation persistante et les pressions sur l'offre liées à l'énergie. D'autres grandes banques centrales ont indiqué que des conditions expansionnistes pourraient persister, mais la hausse des prix des marchandises a compliqué les perspectives d'inflation. Les fluctuations de change ont été notables au cours du trimestre, le dollar canadien s'affaiblissant par rapport à plusieurs grandes monnaies, tout en s'appréciant légèrement par rapport à l'euro.

Le rendement sectoriel a reflété cette dynamique. Les titres de l'énergie ont fortement progressé, parallèlement à la hausse des prix du pétrole brut, et les services d'intérêt public se sont aussi bien comportés, les investisseurs s'étant tournés vers les secteurs plus défensifs du marché. En revanche, les secteurs axés sur la croissance, comme la consommation discrétionnaire, les services de communication et les technologies de l'information, ont subi des pressions en raison des préoccupations concernant les valorisations et du pessimisme à l'égard des dépenses liées à l'intelligence artificielle.

Rendement

Taiwan Semiconductor Manufacturing Co. Ltd. (TSMC) a contribué au rendement du fonds. L'action de la société a progressé à la suite de solides résultats trimestriels, de tendances favorables de la demande et d'une augmentation du dividende trimestriel de la société. Canadian Natural Resources Ltd. a favorisé les résultats, profitant de la hausse des prix du pétrole brut dans un contexte de préoccupations à l'égard de l'offre et de bénéfices supérieurs aux attentes. SK Hynix Inc. a contribué au rendement, l'action de la société ayant progressé grâce à l'amélioration de la demande de puces mémoires et aux perspectives favorables.

La sélection des titres des technologies de l'information a favorisé le rendement. L'exposition aux sociétés liées à l'énergie et aux matériaux a également soutenu les résultats, car la hausse des prix des marchandises a amélioré la confiance à l'égard de ces secteurs du marché. La répartition régionale à Taïwan, au Canada et au Royaume-Uni a également contribué au rendement, en raison des solides résultats de certains marchés liés aux dépenses en technologie, en énergie et en défense.

Flutter Entertainment PLC a nui au rendement du fonds en raison de la concurrence accrue dans le secteur des jeux en ligne et des paris sportifs. Broadcom Inc. a nui au rendement à la suite d'un repli après la forte appréciation du cours de son action l'année précédente. MercadoLibre Inc. a nui au rendement en raison d'un bénéfice trimestriel inférieur aux attentes, reflétant les pressions sur les marges découlant de l'augmentation des dépenses de placement.

CAN Actions mondiales de croissance 75/75 (SP2)

31 mai 2026

La sélection des titres des soins de santé et de la consommation discrétionnaire a miné le rendement. L'exposition au secteur des produits financiers a également nui au rendement dans un contexte d'incertitude macroéconomique généralisée qui a pesé sur la confiance des investisseurs à l'égard de ce secteur.

Activité du portefeuille

Le sous-conseiller a augmenté les placements du fonds dans Samsung Electronics Co. Ltd., Shell PLC, Netflix Inc., 3i Group PLC et Microsoft Corp.

Le sous-conseiller a réduit les placements du fonds dans TSMC, SK Hynix, Broadcom, Micron Technology Inc. et Lonza Group AG.

Perspectives

Le sous-conseiller continue de se concentrer sur le repérage de sociétés dotées d'un modèle d'affaires durable, d'un solide positionnement concurrentiel et d'un potentiel de croissance à long terme intéressant sur les marchés mondiaux. Même si l'incertitude géopolitique, les pressions inflationnistes et la dynamique des marchés de l'énergie pourraient continuer d'influer sur l'humeur des marchés, le fonds conserve un positionnement sélectif à l'échelle des secteurs et des régions.

Le sous-conseiller continue de mettre l'accent sur la sélection ascendante des titres et la diversification à l'échelle des styles de placement et des régions. Le sous-conseiller estime qu'une approche rigoureuse et axée sur la recherche peut aider à composer avec le contexte actuel d'incertitude élevée. Aucun changement n'a été apporté à l'objectif de placement ou à la structure de gestion du fonds au cours du trimestre.

CAN Actions mondiales de croissance 75/75 (SP2)

31 mai 2026

Renonciation de responsabilité

Les commentaires portant sur l'information propre à certaines sociétés ainsi que sur les acquisitions et ventes ont été fournis par le gestionnaire de fonds. La Canada Vie ne saurait être tenue responsable de toute perte ou de tout dommage, de quelque nature que ce soit, qui découle directement ou indirectement de l'utilisation, à bon ou à mauvais escient, de l'information contenue dans le présent document ou de toute erreur ou omission dans ce document. Les données qui figurent dans le présent commentaire ne sont fournies qu'à titre indicatif et, sauf indication contraire, avaient cours le 31 mars 2026.

Les opinions exprimées dans ce commentaire n'engagent que ce gestionnaire de placements à la date de publication et peuvent changer sans préavis. Ce commentaire n'est présenté qu'à titre d'information générale et n'a pas pour but d'inciter le lecteur à acheter ou à vendre des produits de placement précis ni de fournir des conseils juridiques ou fiscaux. Les investisseurs potentiels devraient passer en revue les documents de placement et de déclaration avant de prendre la décision d'investir et devraient s'adresser à leur conseiller en sécurité financière pour obtenir des conseils en fonction de leur situation particulière.

Le contenu de cet commentaire (y compris les faits, les perspectives, les opinions, les recommandations, les descriptions de produits ou titres ou les références à des produits ou titres) ne doit pas être pris ni être interprété comme un conseil en matière de placement, ni comme une offre de vente ou une sollicitation d'offre d'achat, ou une promotion, recommandation ou commandite de toute entité ou de tout titre cité. Bien que nous nous efforcions d'en assurer l'exactitude et l'exhaustivité, nous n'assumons aucune responsabilité quant à son utilisation.

Ce document pourrait renfermer des renseignements prospectifs qui décrivent nos attentes actuelles ou nos prédictions pour l'avenir ou celles de tiers. Ce document pourrait renfermer des renseignements prospectifs qui décrivent nos attentes actuelles ou nos prédictions pour l'avenir ou celles de tiers. Ces risques, incertitudes et hypothèses comprennent, mais sans s'y limiter, les conditions générales économiques, politiques et des marchés, les taux d'intérêt et de change, la volatilité des marchés boursiers et financiers, la concurrence commerciale, les changements technologiques, les changements sur le plan de la réglementation gouvernementale, les changements au chapitre des lois fiscales, les poursuites judiciaires ou réglementaires inattendues et les catastrophes. Le lecteur est invité à examiner attentivement ces facteurs, ainsi que d'autres facteurs, et à ne pas se fier indûment aux renseignements prospectifs. Tous les renseignements prospectifs contenus aux présentes ne sont valables qu'au 31 mars 2026. Il ne faut pas s'attendre à ce que ces renseignements soient mis à jour, complétés ou révisés en raison de nouveaux renseignements, de nouvelles circonstances, d'événements futurs ou autres.

Rien ne garantit que les cibles de rendement ou de volatilité du fonds seront atteintes sur un horizon de placement donné. Les rendements ciblés et la volatilité devraient être évalués sur la période indiquée et non sur des périodes plus courtes. Les rendements ciblés ne sont pas des rendements réels et ne doivent pas être considérés comme une indication du rendement réel ou futur.

Ces fonds sont offerts par l'intermédiaire d'une police de fonds distincts établie par la Canada Vie.

Une description des principales caractéristiques de la police de fonds distincts est présentée dans la notice explicative. **Tout montant affecté à un fonds distinct est investi aux risques du propriétaire de la police, et sa valeur peut augmenter ou diminuer.**

Gestion de placements Canada Vie et le symbole social, et Canada Vie et le symbole social sont des marques de commerce de La Compagnie d'Assurance du Canada sur la Vie.

CAN Actions mondiales de croissance 75/75 (SP2)

31 mai 2026

* Pour la série Partenaire et la série privilégiée Partenaire, des frais de services-conseils et de gestion (SCG) allant de 0,50 % à 1,25 % sont négociés entre vous et votre conseiller. Le RFG ne comprend pas ces frais.

La Canada Vie renonce actuellement à une partie des frais de gestion de placement du Fonds d'épargne à intérêt élevé afin de cibler un ratio des frais de gestion estimé de 1,00 %. La Canada Vie n'est aucunement tenue de renoncer à ces frais, et elle pourrait cesser de le faire en tout temps sans préavis.

Le rendement annualisé sur sept jours se fonde sur le rendement total annualisé du fonds au cours des sept derniers jours civils et ne représente pas le rendement réel sur un an. Il est important de noter que le rendement annualisé sur sept jours n'est pas un indicateur du rendement futur du fonds.

[^]L'option de souscription avec frais d'acquisition différés (FAD) n'est pas offerte pour les nouvelles cotisations en raison des interdictions mises en place par les organismes de réglementation, lesquelles sont entrées en vigueur le 1er juin 2023. Pour certaines polices, si les FAD constituent la seule option de frais d'acquisition offerte, de nouvelles cotisations peuvent être acceptées. Des renseignements supplémentaires pourraient s'avérer nécessaires.

[†]Plafonné à l'égard des nouveaux investisseurs - Les cotisations ne sont plus acceptées de la part des nouveaux investisseurs., [‡]Plafonné à l'égard des nouveaux investissements - Les cotisations ne sont plus acceptées.

La distribution du tableau, des normes visant les antécédents et des rapports à court terme n'est pas autorisée sans l'inclusion du rapport à long terme du profil de fonds. Une description des principales caractéristiques du contrat d'assurance individuel à capital variable de la Canada Vie est présentée dans la notice explicative que vous pouvez obtenir auprès de votre conseiller. Tout montant affecté à un fonds distinct est investi aux risques du propriétaire de la police et sa valeur peut augmenter ou diminuer. Une description des principales caractéristiques du contrat d'assurance individuel à capital variable de la Canada Vie est présentée dans la notice explicative que vous pouvez obtenir auprès de votre conseiller. Les rapports produits au moyen du présent site Web visent uniquement à informer. La Canada Vie et ses sociétés affiliées, ses représentants et ses fournisseurs de contenu tiers n'offrent aucune garantie en ce qui a trait à l'exactitude, à l'exhaustivité ou à l'actualité des renseignements fournis dans le présent site Web et ne peuvent être tenus responsables des décisions de placement, des dommages ou d'autres pertes résultant de l'utilisation du site ou de son contenu. Le relevé périodique établi et envoyé par la Canada Vie est le seul rapport fiable sur les valeurs unitaires. Pour obtenir de plus amples renseignements sur la Canada Vie et ses produits, visitez le site canadavie.com ou adressez-vous à votre conseiller. Au Québec, toute référence au terme conseiller correspond à conseiller en sécurité financière au titre des polices d'assurance individuelle et de fonds distincts, et à conseiller en assurance collective/en régimes de rentes collectives au titre des produits collectifs. Les fonds sont offerts par l'intermédiaire d'une police de fonds distincts établie par la Canada Vie. Canada Vie et le symbole social sont des marques de commerce de La Compagnie d'Assurance du Canada sur la Vie.

Information financière offerte par Fundata Canada Inc.

©Fundata Canada Inc. Tous droits réservés.

